

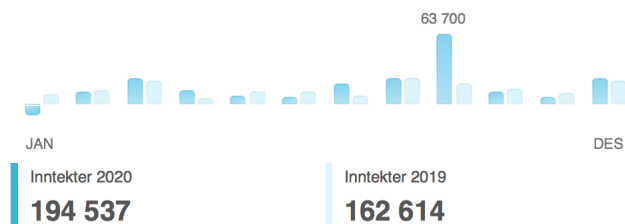
# Resultatregnskap

Salten Sportsflyklubb

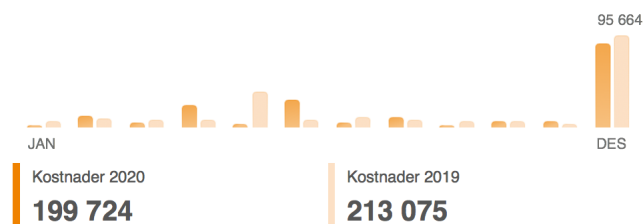
2020 sammenlignet med budsjett



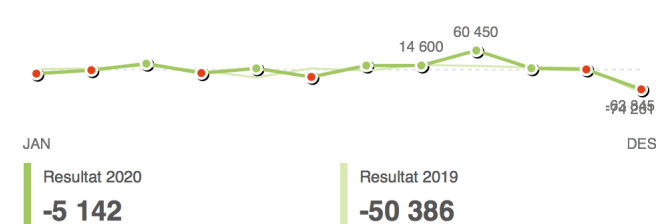
## Omsetning



## Kostnader



## Resultat



	Virkelig	Budsjett	Diff %	Hittil Virkelig	Hittil Budsjett	Diff %
<b>Salgsinntekt</b>	<b>117 737</b>	<b>198 800</b>	<b>-41%</b>	<b>117 737</b>	<b>198 800</b>	<b>-41%</b>
3100 Inntekter flyleie	31 311	156 000	-80%	31 311	156 000	-80%
3102 Inntekter salg via Vipps	503	3 000	-83%	503	3 000	-83%
3120 Inntekter egenandelsfond forsikring	1 000	4 000	-75%	1 000	4 000	-75%
3130 Medlemskontigenter	15 500	17 000	-9%	15 500	17 000	-9%
3131 Momskompensasjon	13 393	10 000	34%	13 393	10 000	34%
3440 Tilskudd	50 408	1 000	4 941%	50 408	1 000	4 941%
3441 Grasrotandelen Norsk Tipping	5 621	7 800	-28%	5 621	7 800	-28%
<b>Annen driftsinntekt</b>	<b>76 800</b>	<b>77 300</b>	<b>-1%</b>	<b>76 800</b>	<b>77 300</b>	<b>-1%</b>
3600 Inntekt korttidsleie hangar		500	-100%		500	-100%
3602 Bjørnar Jakobsen hangarleie	9 600	9 600	0%	9 600	9 600	0%
3603 Leif Erik Traasdahl hangarleie	9 600	9 600	0%	9 600	9 600	0%
3605 Øyvind Rask hangarleie	9 600	9 600	0%	9 600	9 600	0%
3607 Karl-Håkon Holmseth hangarleie	9 600	9 600	0%	9 600	9 600	0%
3608 Svein I. Andorsen hangarleie	9 600	9 600	0%	9 600	9 600	0%
3609 Stian Vaag hangerleie	9 600	9 600	0%	9 600	9 600	0%
3613 Hangarleie LN-YGD	9 600	9 600	0%	9 600	9 600	0%
3614 Petter Strand hangarleie	9 600	9 600	0%	9 600	9 600	0%

	Virkelig	Budsjett	Diff %	Hittil Virkelig	Hittil Budsjett	Diff %
<b>Sum driftsinntekter</b>	<b>194 537</b>	<b>276 100</b>	<b>-30%</b>	<b>194 537</b>	<b>276 100</b>	<b>-30%</b>
<b>Varekostnad</b>		<b>1 800</b>	<b>-100%</b>		<b>1 800</b>	<b>-100%</b>
4000 Kjøp av kioskvarer		1 800	-100%		1 800	-100%
<b>Lønnskostnad</b>	<b>18 000</b>	<b>18 000</b>	<b>0%</b>	<b>18 000</b>	<b>18 000</b>	<b>0%</b>
5330 Styrehonorar	18 000	18 000	0%	18 000	18 000	0%
<b>Avskrivning på varige driftsmidler og immatrielle eiendeler</b>	<b>85 278</b>	<b>85 278</b>	<b>0%</b>	<b>85 278</b>	<b>85 278</b>	<b>0%</b>
6010 Avskrivninger	85 278	85 278	0%	85 278	85 278	0%
<b>Annen driftskostnad</b>	<b>92 502</b>	<b>136 726</b>	<b>-32%</b>	<b>92 502</b>	<b>136 726</b>	<b>-32%</b>
6300 Leiekostnader shelter		30 000	-100%		30 000	-100%
6310 Leiekostnader hangar klubbfly	9 600	9 600	0%	9 600	9 600	0%
6602 Div kostnader LN-YGD	38 133	24 000	59%	38 133	24 000	59%
6800 Kontorrekvisita		600	-100%		600	-100%
6907 Internett	6 512	6 000	9%	6 512	6 000	9%
7000 Bensinkostnader	3 718	21 000	-82%	3 718	21 000	-82%
7001 Årskort Avinor	4 278	3 958	8%	4 278	3 958	8%
7042 Forsikring LN-YGD	22 871	25 200	-9%	22 871	25 200	-9%
7500 Forsikring klubbhus	2 118	1 968	8%	2 118	1 968	8%
7700 Diverse kostnader	5 109	12 000	-57%	5 109	12 000	-57%
7702 Møtekostnader	162	2 400	-93%	162	2 400	-93%
7740 Øres avrunding	1			1		
<b>Sum driftskostnader</b>	<b>195 780</b>	<b>241 804</b>	<b>-19%</b>	<b>195 780</b>	<b>241 804</b>	<b>-19%</b>
<b>Driftsresultat</b>	<b>-1 243</b>	<b>34 296</b>	<b>-104%</b>	<b>-1 243</b>	<b>34 296</b>	<b>-104%</b>
<b>Annen finansinntekt</b>	<b>45</b>	<b>70</b>	<b>-36%</b>	<b>45</b>	<b>70</b>	<b>-36%</b>
8040 Renteinntekter	45	70	-36%	45	70	-36%
<b>Annen finanskostnad</b>	<b>3 944</b>	<b>5 520</b>	<b>-29%</b>	<b>3 944</b>	<b>5 520</b>	<b>-29%</b>
8170 Finanskostnader	3 944	5 520	-29%	3 944	5 520	-29%
<b>Netto finansposter</b>	<b>-3 899</b>	<b>-5 450</b>	<b>28%</b>	<b>-3 899</b>	<b>-5 450</b>	<b>28%</b>
<b>Resultat før skatt</b>	<b>-5 142</b>	<b>28 846</b>	<b>-118%</b>	<b>-5 142</b>	<b>28 846</b>	<b>-118%</b>
<b>Ordinært resultat</b>	<b>-5 142</b>	<b>28 846</b>	<b>-118%</b>	<b>-5 142</b>	<b>28 846</b>	<b>-118%</b>
<b>Årsresultat</b>	<b>-5 142</b>			<b>-5 142</b>		
8800 Årsresultat	-5 142			-5 142		
<b>Resultat</b>	<b>0</b>	<b>28 846</b>	<b>-100%</b>	<b>0</b>	<b>28 846</b>	<b>-100%</b>